

Sayı: 24714

08 Kasım 2017

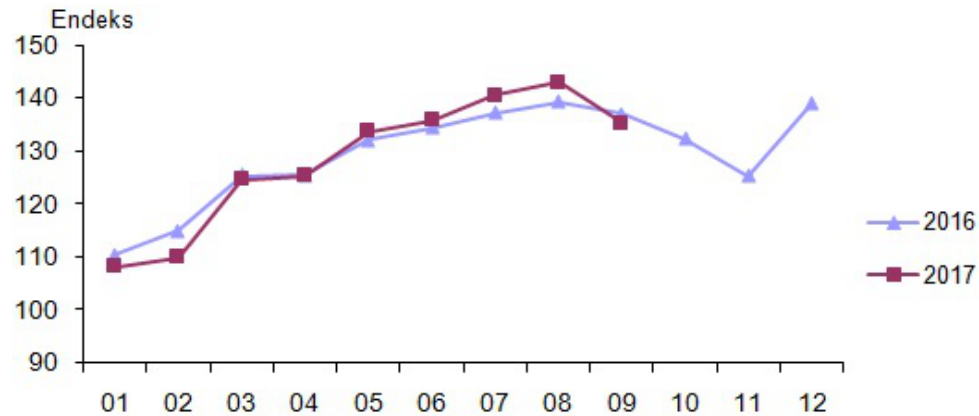
Saat: 10:00

Perakende Satış Endeksleri, Eylül 2017

Perakende satış hacmi bir önceki yılın aynı ayına göre %1,2 azaldı

Takvim etkilerinden arındırılmış sabit fiyatlarla perakende satış hacmi 2017 yılı Eylül ayında bir önceki yılın aynı ayına göre %1,2 azaldı. Aynı ayda gıda, içecek ve tütün satışları %4, otomotiv yakıtı satışları %1,5 azalırken, gıda dışı satışlar (otomotiv yakıtı hariç) %0,5 arttı.

Takvim etkilerinden arındırılmış perakende satış hacim endeksi, Eylül 2017 [2010=100]



Perakende satış hacmi bir önceki aya göre %0,6 azaldı

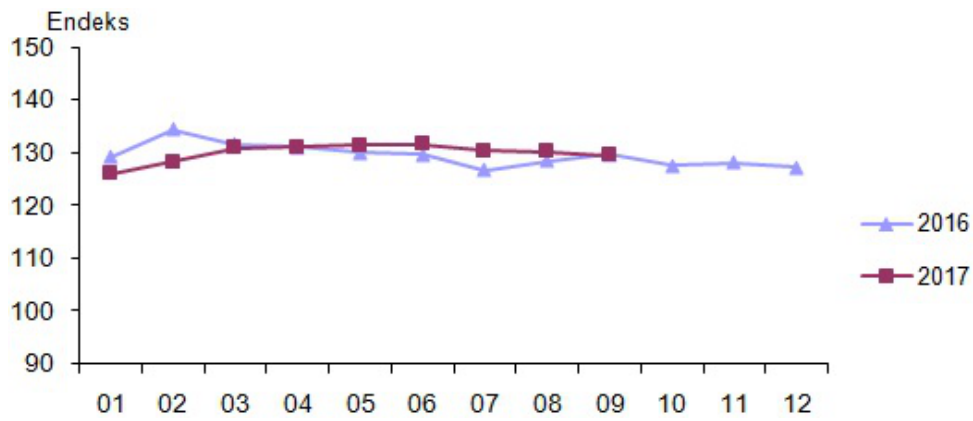
Mevsim ve takvim etkilerinden arındırılmış sabit fiyatlarla perakende satış hacmi 2017 yılı Eylül ayında bir önceki aya göre %0,6 azaldı. Aynı ayda gıda dışı satışlar (otomotiv yakıtı hariç) %1,7 azalırken, gıda, içecek ve tütün satışları %0,7, otomotiv yakıtı satışları %0,2 arttı.

Mevsim ve takvim etkilerinden arındırılmış perakende satış hacim endeksi, Eylül 2017 [2010=100]

Metaveri

Kapat

[Analitik Çerçeve, Kapsam, Tanımlar ve Sınıflamalar](#)
[Verinin kapsamı](#)
[Hesaplama Kuralları](#)
[Temel Veri Kaynaklarının Niteliği](#)
[Derleme uygulamaları](#)
[Revizyonlar](#)
[Diğer konular](#)



Perakende ciro bir önceki yılın aynı ayına göre %11,3 arttı

Takvim etkilerinden arındırılmış cari fiyatlarla perakende ciro 2017 yılı Eylül ayında bir önceki yılın aynı ayına göre %11,3 arttı. Aynı ayda gıda, içecek ve tütün satışları %7,3, gıda dışı satışlar (otomotiv yakıtı hariç) %11,4, otomotiv yakıtı satışları %15,9 arttı.

Perakende ciro bir önceki aya göre %1 arttı

Mevsim ve takvim etkilerinden arındırılmış cari fiyatlarla perakende ciro 2017 yılı Eylül ayında bir önceki aya göre %1 arttı. Aynı ayda gıda, içecek ve tütün satışları %1,3, gıda dışı satışlar (otomotiv yakıtı hariç) %1,2, otomotiv yakıtı satışları %0,4 arttı.

Perakende satış endeksleri, Eylül 2017 [2010=100]

Ekonomik faaliyet (NACE Rev.2)	Takvim etkilerinden		Mevsim ve takvim		
	Arındırılmamış	arındırılmış	etkilerinden arındırılmış		
	Endeks	Endeks	Yıllık Değişim (%)	Aylık değişim (%)	
Satış hacmi (sabit fiyatlarla, KDV dahil)					
Perakendeciler	134,7	135,4	-1,2	129,6	-0,6
Gıda, içecek ve tütün	118,8	118,8	-4,0	119,3	0,7
Gıda dışı (otomotiv yakıtı hariç)	135,3	136,8	0,5	131,9	-1,7
Bilgisayar, kitap ve iletişim aygıtları	121,3	127,6	9,2	124,0	2,9
Elektrikli eşya ve mobilya	130,8	134,0	-2,3	124,6	1,8
Tekstil, giyim ve ayakkabı	169,1	156,9	-9,6	157,5	-10,1
Tıbbi ürünler ve kozmetik	110,7	115,4	-6,2	116,6	-2,0
Posta veya internet üzerinden	167,7	178,5	-2,4	187,7	1,3
Otomotiv yakıtı	151,8	151,8	-1,5	136,9	0,2

	Ciro (cari fiyatlarla, KDV hariç)				
Perakende ticaret	218,6	219,5	11,3	214,5	1,0
Gıda, içecek ve tütün	222,3	222,3	7,3	226,7	1,3
Gıda dışı (otomotiv yakıtı hariç)	216,0	217,9	11,4	216,7	1,2
Bilgisayar, kitap ve iletişim aygıtları	194,7	204,4	20,3	200,0	4,1
Elektrikli eşya ve mobilya	211,9	217,0	8,1	202,9	3,1
Tekstil, giyim ve ayakkabı	267,6	248,9	0,1	281,6	-1,3
Tıbbi ürünler ve kozmetik	171,5	176,6	6,3	178,4	-1,2
Posta veya internet üzerinden	234,0	248,5	6,9	265,1	2,0
Otomotiv yakıtı	219,2	219,2	15,9	196,5	0,4

NACE Rev.2: Avrupa Topluluğunda Ekonomik Faaliyetlerin İstatistik Sınıflaması

Perakende satış hacmi bir önceki yılın aynı çeyreğine göre %1,3 arttı

Takvim etkilerinden arındırılmış sabit fiyatlarla perakende satış hacmi bir önceki yılın aynı çeyreğine göre %1,3 arttı. Mevsim ve takvim etkilerinden arındırılmış perakende satış hacmi bir önceki çeyreğe göre %1 azaldı.

Perakende ciro bir önceki yılın aynı çeyreğine göre %13,3 arttı

Takvim etkilerinden arındırılmış cari fiyatlarla perakende ciro bir önceki yılın aynı çeyreğine göre %13,3 arttı. Mevsim ve takvim etkilerinden arındırılmış perakende ciro bir önceki çeyreğe göre %1,5 arttı.

Bu konu ile ilgili bir sonraki haber bülteninin yayımlanma tarihi 08 Aralık 2017'dir.


AÇIKLAMALAR

“Otomotiv yakıtı” endekslerinde takvim etkisi gözlenmemiştir. Bu nedenle “takvim etkilerinden arındırılmış” seriler yerine “arındırılmamış” seriler kullanılmıştır.



Teknik bilgi için: Alp ERDEM
Telefon: +90 312 410 04 03
e.posta: alp.erdem@tuik.gov.tr

Bilgi talebi için: Bilgi Dağıtım Grubu
Telefon: +90 312 410 02 44
e.posta: bilgi@tuik.gov.tr



Haber Bülteni Ana Sayfası - Perakende Satış Endeksleri

Tablo-1: Takvim Etkilerinden Arındırılmış Perakende Satış Hacim Endeksi ve Yıllık Değişim Oranları (Sabit Fiyatlarla, KDV Dahil)

(2010=100)

Tablo-2: Mevsim ve Takvim Etkilerinden Arındırılmış Perakende Satış Hacim Endeksi ve Aylık Değişim Oranları (Sabit Fiyatlarla, KDV Dahil) (2010=100)

Tablo-3: Perakende Satış Hacim Endeksi (Sabit Fiyatlarla, KDV Dahil) (2010=100)

Tablo-4: Takvim Etkilerinden Arındırılmış Perakende Ciro Endeksi ve Yıllık Değişim Oranları (Cari Fiyatlarla, KDV Hariç) (2010=100)

Tablo-5: Mevsim ve Takvim Etkilerinden Arındırılmış Perakende Ciro Endeksi ve Aylık Değişim Oranları (Cari Fiyatlarla, KDV Hariç) (2010=100)

Tablo-6: Perakende Ciro Endeksi (Cari Fiyatlarla, KDV Hariç) (2010=100)

Perakende Satış Endeksleri bülteninin eski sayılarını görmek için lütfen seçiniz.

Eylül 2017

5429 sayılı kanun uyarınca Resmi İstatistik Programı kapsamında yayımlanmıştır.

-:: Bu Sitede yer alan bilgiler, kaynak gösterilmek suretiyle yayımlanabilir. :: ~

© www.tuik.gov.tr (25-72)